

## Paro Registrado.

**Diciembre 2022**

FICHA TERRITORIAL: **Comarca La Litera / La Llitera**

Unidad: nº personas

Fuente: Instituto Aragonés de Empleo

### Por grupo de edad y sexo

	Total	Hombres	Mujeres
16-19	11	6	5
20-24	40	24	16
25-29	42	18	24
30-34	56	22	34
35-39	49	16	33
40-44	54	18	36
45-49	61	27	34
50-54	65	28	37
55-59	78	35	43
60-64	76	31	45
<b>Total</b>	<b>532</b>	<b>225</b>	<b>307</b>

### Por sector de actividad económica y sexo

CNAE-2009	Total	Hombres	Mujeres
Agricultura, ganadería y pesca	61	32	29
Industria y energía	100	61	39
Construcción	34	29	5
Servicios	311	93	218
Sin empleo anterior	26	10	16
<b>Total</b>	<b>532</b>	<b>225</b>	<b>307</b>

### Por sección de actividad económica y sexo

CNAE-2009	Total	Hombres	Mujeres
Agricultura, ganadería, silvicultura y pesca	61	32	29
Industria manufacturera	96	58	38
Suministro de energía eléctrica, gas, vapor y aire acondicionado	3	3	0
Suministro de agua, actividades de saneamiento, gestión de residuos y descontaminación	1	0	1
Construcción	34	29	5
Comercio al por mayor y al por menor; reparación de vehículos de motor y motocicletas	80	21	59
Transporte y almacenamiento	9	7	2
Hostelería	44	9	35
Información y comunicaciones	1	0	1
Actividades financieras y de seguros	5	2	3
Actividades inmobiliarias	5	4	1
Actividades profesionales, científicas y técnicas	14	6	8
Actividades administrativas y servicios auxiliares	61	18	43
Administración Pública y defensa; Seguridad Social obligatoria	13	7	6
Educación	9	2	7
Actividades sanitarias y de servicios sociales	32	8	24
Actividades artísticas, recreativas y de entretenimiento	5	2	3
Otros servicios	20	6	14
Actividades de los hogares como empleadores de personal doméstico; actividades de los hogares como productores de bienes y servicios para uso propio	13	1	12
Sin clasificar	26	10	16
<b>Total</b>	<b>532</b>	<b>225</b>	<b>307</b>

La actividad económica indica aquélla en la que el parado realizó su último trabajo, según la Clasificación Nacional de Actividades Económicas de 2009 (CNAE-2009)

## Paro Registrado.

**Diciembre 2022**

FICHA TERRITORIAL: **Comarca La Litera / La Llitera**

Unidad: nº personas

Fuente: Instituto Aragonés de Empleo

### Por nivel de formación y sexo

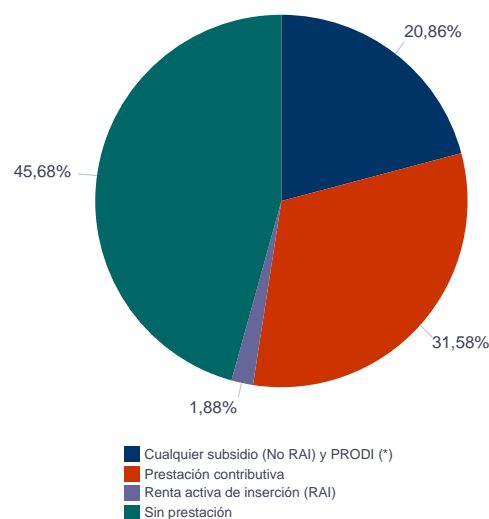
		Total	Hombres	Mujeres
<b>Educación primaria</b>	Educación Primaria o inferior	152	68	84
		<b>152</b>	<b>68</b>	<b>84</b>
<b>Primera etapa de educación secundaria</b>	Primera etapa de educación secundaria	206	91	115
		<b>206</b>	<b>91</b>	<b>115</b>
<b>Segunda etapa de educación secundaria</b>	Bachillerato	40	19	21
	Enseñanza media de formación profesional	49	17	32
		<b>89</b>	<b>36</b>	<b>53</b>
<b>Enseñanza superior</b>	Enseñanza superior de formación profesional	36	10	26
	Enseñanza superior universitaria	49	20	29
		<b>85</b>	<b>30</b>	<b>55</b>
<b>Total</b>		<b>532</b>	<b>225</b>	<b>307</b>

NOTA: La tabla de nivel de formación se basa en la Clasificación Nacional de Educación 2000 (INE). Se ha seleccionado el nivel educativo más alto adquirido por el demandante parado.

### Por tipo de prestación y sexo

	Total	Hombres	Mujeres
Sin prestación	243	87	156
Prestación contributiva	168	90	78
Cualquier subsidio (No RAI) y PRODI (*)	111	43	68
Renta activa de inserción (RAI)	10	5	5
<b>Total</b>	<b>532</b>	<b>225</b>	<b>307</b>

(\*) PRODI= Programa temporal de protección por desempleo e inserción, RAI = Renta activa de inserción.



## Paro Registrado.

**Diciembre 2022**

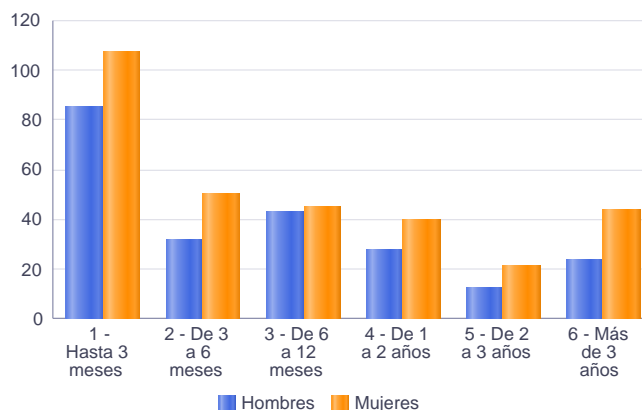
FICHA TERRITORIAL: **Comarca La Litera / La Llitera**

Unidad: nº personas

Fuente: Instituto Aragonés de Empleo

### Por tiempo en situación laboral como desempleado y sexo

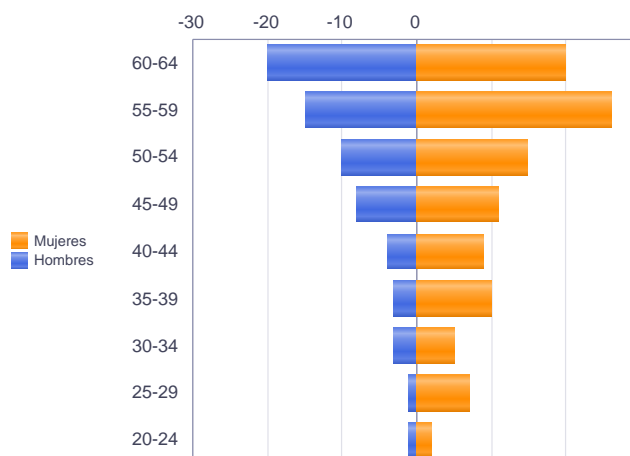
		Total	Hombres	Mujeres
<b>Corta Duración</b>	Hasta 3 meses	192	85	107
	De 3 a 6 meses	82	32	50
	De 6 a 12 meses	88	43	45
		<b>362</b>	<b>160</b>	<b>202</b>
<b>Larga Duración</b>	De 1 a 2 años	68	28	40
	De 2 a 3 años	34	13	21
	Más de 3 años	68	24	44
		<b>170</b>	<b>65</b>	<b>105</b>
<b>Total</b>		<b>532</b>	<b>225</b>	<b>307</b>



### Parados de larga duración\* por grupo de edad y sexo

	Total	Hombres	Mujeres
20-24	3	1	2
25-29	8	1	7
30-34	8	3	5
35-39	13	3	10
40-44	13	4	9
45-49	19	8	11
50-54	25	10	15
55-59	41	15	26
60-64	40	20	20
<b>Total</b>	<b>170</b>	<b>65</b>	<b>105</b>

\* Más de 12 meses como desempleado



Piramide por valores Absolutos

## Paro Registrado.

**Diciembre 2022**

FICHA TERRITORIAL: **Comarca La Litera / La Llitera**

Unidad: nº personas

Fuente: Instituto Aragonés de Empleo

### Por sector de actividad económica, nacionalidad y sexo

	Españoles			Extranjeros comunitarios (UE-27)			Extranjeros no comunitarios		
	Total	Hombres	Mujeres	Total	Hombres	Mujeres	Total	Hombres	Mujeres
Agricultura, ganadería y pesca	33	22	11	15	6	9	13	4	9
Construcción	29	25	4	2	1	1	3	3	0
Industria y energía	70	43	27	15	7	8	14	11	3
Servicios	251	82	169	32	5	27	28	6	22
Sin empleo anterior	15	6	9	2	1	1	9	3	6
<b>Total</b>	<b>398</b>	<b>178</b>	<b>220</b>	<b>66</b>	<b>20</b>	<b>46</b>	<b>67</b>	<b>27</b>	<b>40</b>

### Ranking de ocupaciones más solicitadas por los demandantes parados, por sexo

Cod. Ocupación	Ocupación	Total	Hombres	Mujeres
92101050	Personal de limpieza o limpiadores en general	164	19	145
52201079	Dependientes de comercio, en general	119	13	106
97001056	Peones de la industria de la alimentación, bebidas y tabaco	91	43	48
97001104	Peones de la industria manufacturera, en general	87	41	46
43091029	Empleados administrativos, en general	77	14	63
95111016	Peones agrícolas, en general	55	41	14
97001010	Embaladores-empaquetadores-etiquetadores, a mano	50	8	42
55001018	Cajeros de comercio	46	9	37
51201049	Camareros, en general	43	9	34
77011033	Elaboradores de productos cárnicos	43	24	19
98201011	Reponedores de hipermercado	41	8	33
96021013	Peones de la construcción de edificios	40	40	0
93101024	Pinches de cocina	33	5	28
98111024	Mozos de carga y descarga, almacén y/o mercado de abastos	32	27	5
91001018	Empleados de hogar	30	1	29
57101013	Asistentes domiciliarios	28	2	26
36131039	Técnicos administrativos, en general	26	5	21
84121035	Conductores de furgonetas, hasta 3,5 t.	23	21	2
95201021	Peones ganaderos, en general	20	17	3
62031026	Trabajadores de ganado porcino en intensivo	19	15	4

NOTA: Cada demandante puede solicitar hasta 6 ocupaciones.